

වී වගාවේ නව කෛත්‍ර සංස්ථාපන ක්‍රමයක්

"පැල වැපිරීම"

මෙය බහලගොඩ වී පර්යේෂණ හා සංවර්ධන ආයතනය විසින් වී වගාවට හඳුන්වා දෙන නවතම කෛත්‍ර සංස්ථාපන ක්‍රමයයි. මෙය "පැරණි ක්‍රමය" ලෙස ද හඳුන්වයි.

ගොයම් පැල සිටුවීම වී ශාකයේ වර්ධනයට වාසි රැසක් ලබාදෙන නමුත් ඒ සඳහා වැඩි කම්කරු ශ්‍රමයක් වැය වේ. වැඩි කම්කරු කුළිය හා කම්කරු හිනය නිසා අප රටේ ගොවීන්ගෙන් වැඩි දෙනෙක් වී වැපිරීමට යොමුවී ඇත.

මෙම අවසි මගහැරීම සඳහා බීජ වැපිරීමත්, පැල සිටුවීමත් යන කෛත්‍ර සංස්ථාපන ක්‍රම දෙකෙහිම වාසි ඒකරාශීවූ ක්‍රමයක් ලෙස මෙම නව ක්‍රමය හඳුන්වා දී ඇත. මෙහිදී කුඩා කුටි සහිත ප්ලාස්ටික් තැටියක, කුටි තුළට මඩ යොදා ඒ මත වී පැලකොට දින 12-15 කදී තැටියෙන් පස් කුටියන් සමඟ ගලවාගත් ගොයම් පැල කෛත්‍රයට විසි කරනු ලැබේ. මෙහි විශේෂත්වය වන්නේ අඩු ශ්‍රමයකින් හා පහසුවෙන් වගාව කෛත්‍රයේ සංස්ථාපනය කළ හැකිවීමයි. මෙය පළමුවෙන්ම දෙමුහුම් වී වගාවේදී බීජ සඳහා යන විසදුම අඩු කිරීමට අඩු බීජ ප්‍රමාණයක් භාවිතා කිරීම සඳහා හඳුන්වා දෙන ලද අතර පසුව මෙම ක්‍රමය නුමුහුම් වී ප්‍රභේද, සඳහාද සාර්ථකව භාවිතා කළ හැකි බැව් පෙනී ගොස් ඇත.

තවාන් තැටි


තවාන් තැටිය සෙ.මි. 59 x සෙ.මි. 34 x සෙ.මි. 2 ප්‍රමාණයේ ප්ලාස්ටික් තැටියකි (රූපය 1). එක් තැටියක කුඩා කුටි 425 ක් ඇත. අක්කරයක බීජ පැල වැපිරීම සඳහා තැටි 313 ක් අවශ්‍ය වන අතර තැටි තැබීම සඳහා වගී මීටර 100 ක පමණ භූමි ප්‍රමාණයක් අවශ්‍ය වේ. එක් තැටියක් කන්න කිහිපයක් භාවිතා කළ හැකිවේ.

තවාන් දැමීම

තවාන් සැකසීම ආකාර දෙකකට කළ හැක.

i. මඩ තවාන

වගා කරන කුඹුරේම කොටසක හොඳින් බිම් සකසා අඟල් 4 ක් උස අඩි 2 1/2 ක් පළල පාත්ති සකස් කරන්න. තවානේ දිග තමන්ට අවශ්‍ය පරිදි සකසාගත හැක. තවානේ මඩ දැඩිවීම



රූපය 1: තවාන් තැටියක්

සඳහා තවානේ තැටි තැබීමට පැය 5-6 කට පෙර පාත්ති සකසා ගත යුතුය. දැඩි වූ පාත්ති මත එකිනෙකට හොඳින් ගැවෙන සේ තැටි පේලි 2 ක් තබා පිදුරු තණකොළ කැබලි හා ගල්කැට වැනි අපද්‍රව්‍ය රහිත හොඳින් දිය වූ මඩ තැටියේ කුටි වලින් 3/4 ක් පමණ පිරෙන සේ දමා තැටිමත වැඩිපුර ඇති මඩ ඉවත් කිරීම සඳහා එක් පැත්තකට අතින් පිස දමන්න. තැටිවලට දැමීම සඳහා වැලපස් සුදුසු නැත. සියුම් මැටි සහිත පස භාවිතා කළ යුතුය. ඉන්පසුව රූ දෙකක් යහන් කළ වී (කණු කැපුනු වී) තැටියේ එක් කුටියකට එකක්වත් වැටෙන සේ ප්‍රවේශමෙන් තැටි මත වපුරන්න. ඉන්පසුව තැටි දරවල ඇති වී ඇට හා මඩ ඉවත් කිරීම සඳහා, අත වතුරෙන් තෙමා එක් පැත්තකට පමණක් පිස දමන්න.

ii. ගොඩ තවාන

හොඳින් ආලෝකය ලැබෙන, ජලය ලබාගත හැකි උස්බිමක, ගෙම්දලක හෝ පිලක වුවද තවාන දැමිය හැක. මේ සඳහා ඉහතදී මෙන් පාත්ති දැමීම අනවශ්‍යය. තද පොළොව මත එක ලඟින් සිටින සේ තැටි පේලි 2 ක් අතරා තැටිවල 3/4 පමණ පිරෙන සේ, අපද්‍රව්‍ය රහිත මැටි සහිත සියුම් විශලි පස් දමා ඉහතදී මෙන් බීජ වපුරන්න. ගොඩ තවාන සඳහා පැල නොකළ (කැකුළු වී) හෝ දින දෙකක් යහන්කොට කණු කැපුණු බීජ යොදාගත හැක. ඉන්පසු බීජ වැසියන සේ තුනී පස් තට්ටුවක් දමා තැටිවල දරමතු වන සේ කොස්සකින් සෙමෙන් අතුගා හෝ පිස වැඩිපුර ඇති පස ඉවත් කරන්න. ඉන්පසුව හොඳින් තෙමෙන සේ තැටි මතට මල් බාල්දියකින් ජලය ඉසින්න.

තවනට පොහොර යෙදීම

ගොඩ හා මඩ තවන් සඳහා පස් යොදන විට අක්කරයක තවනක් සඳහා ට්‍රිපල් සුපර් පොස්පේට් ග්‍රෑම් 750 ක්, මියුරියේට් ඔෆ් පොටෑෂ් ග්‍රෑම් 250 ක් හා සින්ක් සල්පේට් ග්‍රෑම් 100 ක් හොඳින් පස් සමඟ මිශ්‍ර කරන්න. පැල වලට දින 7-8 ක් ගිය පසු, අක්කරයක තවනකට යුරියා ග්‍රෑම් 500 ක් ඉස පත්‍ර තෙමී යන සේ උදේ සවස දින 2 ක් ජලය ඉසින්න.

බීජ අවශ්‍යතාවය

අක්කරයක තවනක් සඳහා තැටි 313 ක් අවශ්‍ය වන අතර මෙම තැටි ගණනේ අති කුටි ගණනට අවශ්‍ය බීජ ප්‍රමාණය ගණනය කොට තවනට ඉසිය යුතුය. එක් කුටියකට බීජ 2 ක් වැටේ නම් අක්කරයකට බීජ කි.ග්‍රෑ. 8 ක්ද, එක් කුටියකට බීජ 3 ක් වැටේ නම් අක්කරයකට බීජ කි.ග්‍රෑම් 12 ක් ද අවශ්‍ය වේ. දෙමුහුම් වී සඳහා එක් කුටියකට බීජ එකක් පමණක් දැමිය යුතු නිසා අක්කරයක් සඳහා බීජ කි.ග්‍රෑම් 4 ක් සෑහේ.

තවන් දැමූ පසු වර්ෂාවෙන් ආරක්ෂා කර ගැනීම සඳහා වියන ලද පොල් අතු වලින් ආවරණය කරන්න. දින දෙකකට පසු ආවරණය ඉවත් කරන්න.

ජලය සැපයීම

මඩ තවන් නම් තැටිවල තෙතමන තත්වය බලා අවශ්‍ය නම් මල් බාල්දියකින් ජලය යොදන්න. තැටි යටවන සේ ජලය බැඳීමෙන් වලකින්න. ගොඩ තවනේ වී පැලවෙන තෙක් දිනකට වරක් ද, පැලවූ පසු දිනකට දෙවරක්ද මල් බාල්දියෙන් ජලය දමන්න.

පැල වැසිරීම

දින 12-15 කදී ගොයම් පැල වැසිරීමට සුදනම්ය (රූපය 2). මේ වන විට පැල අඟල් 4 පමණ උසට වැඩී ඇත. පැල වැසිරීම සඳහා කුඹුර හොඳින් පිළියෙල කොට මට්ටම් කොට ජලය කපා හැරිය යුතුය. ගොයම් පැල සහිත තැටි තනි තනිව අතින් ඔසවා ගෙන හෝ පැල ගලවා භාජනයක දමා එක් අනුරකට පැල 15-20 ක් පමණ සිටින සේ ගෙන කුඹුරට ඉසින්න. ලියදී කුඩා නම් ලියැද්දට නොබැස නියරේ සිටම පැල විසිකළ හැක.

සාර්ථක අස්වැන්නක් සඳහා වර්ග මීටරයකට පැල 30-35 ක් වැටෙන ලෙස වැසිරිය යුතුය. පඳුරු දැමීම වැඩි කිරීම සඳහා හැකි සෑම විටම ජලය අඩුවෙන් බඳින්න. ජෛත්‍රයේ සංස්ථාපනය කිරීමෙන් පසු සාමාන්‍ය ආකාරයට අනෙක් නිර්දේශිත වගා ක්‍රම අනුගමනය කරන්න.

ශ්‍රම අවශ්‍යතාව

අක්කරයක් වගා කිරීමට, අවශ්‍ය පරිදි තවන් දමා ගලවා පැල වැසිරීම සඳහා මිනිස් දින 6-8 ක් අවශ්‍යවන අතර සාමාන්‍ය පැල සිටුවීමේදී අක්කරයකට මිනිස් දින 12-14 ක් වැය වේ.

පැල වැසිරීමේ ක්‍රමයේ වාසි

- තවන් දැමීම, පැල ගැලවීම හා ජෛත්‍ර සංස්ථාපනය සඳහා යන කම්කරු අවශ්‍යතාවය, සාමාන්‍ය පැල සිටුවීමේ ක්‍රමයට වඩා 50% කින් පමණ අඩුකරගත හැක.
- දින 12-15 පමණ වයසැති ලපටි පැල පස මතුපිටට ඉසින



රූපය 2: වැසිරීමට සුදුසු තත්වයේ පැල

නිසා පඳුරු දැමීම වැඩිවී පඳුරක සරු කරලේ ගණන වැඩි වේ.

- ගොයම් පැල පස් කුටියක් සමඟ ගැලවී එන නිසා සාමාන්‍ය පැල සිටුවීමේදී මෙන් මුල් නොකැබේ. මේ නිසා ඉතා ඉක්මනින් පැල ජෛත්‍රයේ ස්ථාපිත වේ. නමුත් සාමාන්‍ය ක්‍රමයට සිටුවූ පැල ප්‍රකෘති තත්වයට පැමිණීමට දින 7ක පමණ කාලයක් (transplant shock) ගත වේ. එනිසා අතින් සිටුවනවාට වඩා පැල වැසිරීමේදී දින 7-8 කට කලින් අස්වනු නෙලා ගත හැක.
- තවන කුඹුරෙන් බැහැරව පවත්වා ගැනීමට හැකි නිසා ජල අවශ්‍යතාවය අඩුවේ. එසේම පැල ඉසින විට තවන සති 2 ක් පමණ වැඩී ඇති නිසා පැල ප්‍රකෘති තත්වයට පැමිණීමට කාලයක් ගත නොවන බැවින්, අතින් සිටුවනවාට වඩා ඉක්මනින් අස්වනු නෙලිය හැක. මේ නිසා ජලමුර 2 ක් පමණ ඉතිරි කර ගත හැකිය. මෙය මහා වාරිමාර්ග යටතේ කුඹුරු වගාවේදී ලබාගත හැකි විශාල වාසියකි.
- වැඩිපුර පඳුරු දමන නිසා අක්කරයකට බීජ කිලෝග්‍රෑම් 8-12 ක් සැහෙන බැවින් අක්කරයකට බීජ කිලෝ 8-10 ක් පමණ ඉතිරි කරගත හැක (සාමාන්‍ය ක්‍රමයට අක්කරයක් වැසිරීමට බීජ කි.ග්‍රෑම් 40 ක් හා පැල සිටුවීමට බීජ කි.ග්‍රෑම් 20 ක් අවශ්‍ය වේ).
- සින්ක් වැනි අංශුමාත්‍ර මූලද්‍රව්‍ය හා කෘමිනාශක ආදිය තවනකට යෙදිය හැකි නිසා ඒවායේ කාර්යක්ෂමතාවය වැඩිවී යොදන ප්‍රමාණයද අඩු කර ගැනීම තුළින් මුදල් ද ඉතිරි කර ගත හැක. එසේම පරිසරයට වන හානියද අඩු වේ.
- සාමාන්‍යයෙන් බීජ වැසිරීමේදී හා සාමාන්‍ය මඩ තවන් දැමීමේදී කුරුල්ලන්ගෙන් බීජ වලට වන හානි මෙම ක්‍රමයේ දී අවම වේ.
- නිරපරාදේ බීජ අපතේ යන අධි ඝනත්ව (අක්කරයකට බීජ කි.ග්‍රෑ. 80-120) බීජ ඉසීමේ ප්‍රවණතාවය බීජ පැල ඉසීම ප්‍රචලිත වනවාත් සමඟ අඩුවීමට ඇති ඉඩකඩ වැඩිවේ.

මූලාශ්‍රය : එස්.එන්. ජයවර්ධන, පර්යේෂණ නිලධාරී, එස්.බී.ඒ. අබේසේකර, පර්යේෂණ නිලධාරී, ආචාර්ය සුමිත් අබේසිරිවර්ධන (අධ්‍යක්ෂ) වී පර්යේෂණ හා සංවර්ධන ආයතනය, බතලොගොඩ, ඉබ්බාගමුව.

කෘෂිකම් දෙපාර්තමේන්තුවෙන් නිකුත් කරන ලද නව ප්‍රභේද

කෘෂිකම් දෙපාර්තමේන්තුව විසින් 2004 ඔක්තෝබර් මස පැවැති ප්‍රභේද නිර්දේශ කිරීමේ කමිටුවේදී නව ප්‍රභේද 7 ක් වශයෙන් සඳහා නිර්දේශ කරන ලදී.

At 306 - සුවඳ සහිත බාස්මති ආකාර නව වී ප්‍රභේදයක්

වැඩි අස්වනු ලබාදෙන අධිකුරු පැලෑටි ස්වරූප සහිත වී ප්‍රභේද හඳුන්වාදීමත් සමග පාරම්පරිකව වගා වූ සිහින් දිගැටි සහල් සහිත වී ප්‍රභේද වගාකිරීම ක්‍රමයෙන් අඩුවිය. කෙසේ නමුත් සුවඳින් යුතු සිහින් දිගැටි සහල්වලට ස්ථාවර ඉල්ලුමක් පවතින අතර, එබැවින් බාස්මති ආකාරයේ සහල් සැලකිය යුතු ප්‍රමාණයක් වාර්ෂිකව ශ්‍රී ලංකාවට ආනයනය කෙරේ. මේ නිසා විදේශ විනිමය ඉතිරි කර ගැනීම උදෙසාත්, දේශීය පාරිභෝජනය සඳහා ඉහළ ගුණාත්මයෙන් යුතු සහල් සැපයීම සඳහාත් වැඩි අස්වනු දෙන සිහින් දිග සහල් සහිත ප්‍රභේදයන් සංවර්ධනය අවශ්‍ය වී ඇත.

බාස්මති යනු වඩාත් ඉහල ගුණාත්මයෙන් යුතුවට ජාත්‍යන්තරව පිලිගත් ප්‍රභේදයන් වන අතර, අනෙක් සහල් ප්‍රභේද වලට වඩා ඉහළ වෙළෙඳපොල අගයක් එයට හිමිවී තිබේ. මෙම සහල් ප්‍රධාන වශයෙන් ඉන්දියාව, පාකිස්තානය සහ තායිලන්තය වැනි රටවල් විසින් නිපදවනු ලැබේ.

දේශීයව නිපදා බාස්මති ආකාර ප්‍රභේදයක් At 405 හෙවත් ලංකා සමෘද්ධි ලෙස දැනටමත් නිර්දේශ කර හඳුන්වා දී තිබේ. කෙසේ නමුත් එම ප්‍රභේදය ගොක් මැස්සා නානියට ඉතා පාත්‍රී අතර, ධාන්‍ය දුර්වර්ණ වීමද දක්නට ලැබේ. තවද වී කරල මතුම්ම සහ පිසු සහලේ ගුණාත්මයද තරමක් දුර්වල බැවින් At 405 ප්‍රභේදය ගොවීන් අතර මෙන්ම දේශීය පාරිභෝගිකයන් අතරද එතරම් ජනප්‍රිය නොවේ.

මේ නිසා වඩා දියුණු කළ ප්‍රභේදයක් ලෙස At 306 ප්‍රභේදය හැඳින්විය හැකි අතර එය දිවයිනේ සියළු වී වගා ප්‍රදේශ සඳහා නිර්දේශ කර ඇත. මාස 3 ක් වයසැති සිහින් දිග, සුවඳින් යුතු ධාන්‍ය සහිත මෙම ප්‍රභේදයේ විභව අස්වැන්න හෙක්ටයාරයකට 6.5 ක් වේ. විවිධ පර්යේෂණ දත්ත යටතේ ලබාදුන් අස්වැන්න වගු අංක 1 හි සඳහන් වේ. මෙය ශාක ඇදවැටීමට හා ප්‍රධාන පළිබෝධක හා රෝගයන්ට ප්‍රතිරෝධී වේ.

බත්වල ගුණාත්මය At 405 ට වඩා ඉහල තත්ත්වයෙන් පවතී. මෙම ප්‍රභේදය ජාත්‍යන්තර සහල් පර්යේෂණ ආයතනයෙන් හඳුන්වාදුන් පෙළපතක් වන IR 49517-41-16-23, හා At 405 යන ප්‍රභේද අතර දෙමුහුන් වලින් උපදවා ඇත.

මෙම ප්‍රභේදය At 306 ලෙස නිර්දේශ කර නිකුත් කිරීමට පෙර, පරීක්ෂණ පවත්වන ලද්දේ At 576 යන නාමයෙනි (වගුව 2).

වගුව 1: විවිධ පර්යේෂණ තත්ව යටතේ ලබාදුන් අස්වැන්න

අත්හදාබැලීම් සිදුකළ ආකාරය	අත්හදාබැලීම් සංඛ්‍යාව	ධාන්‍ය අස්වැන්න (හෙක්ටයාරයට වෙන්)
පර්යේෂණ ආයතන අත්හදා බැලීම්	05	5.5
සම්බන්ධිකරණ අත්හදා බැලීම්	23	3.9
ප්‍රභේද අනුවර්තිතා පර්යේෂණ	34	4.4
මුළු මධ්‍යස්ථාන සංඛ්‍යාව	62	4.3

වගුව 2: At 306 සහ At 405 (ලංකා සමෘද්ධි) ප්‍රභේදවල වැදගත් ලක්ෂණ

ලක්ෂණ	At 306	At 405
පොදු ලක්ෂණ		
පැලෑටි උස (සෙ.මි.)	9.2	10.8
කරල් එළියට මතුම්ම මේරීමට ගතවන කාලය (බිජු වැසිරීමේ සිට)	90	120
ධාන්‍ය		
දිග (මි.මි.)	10.7	10.0
පළල (මි.මි.)	2.2	2.0
ධාන්‍ය 1000 ක බර (ග්‍රෑම්)	26.0	22.0
සහල් වල ලක්ෂණ		
දිග (මි.මි.)	7.5	6.9
පළල (මි.මි.)	1.8	1.7
හැඩය	සිහින් දිගැටි	සිහින් දිගැටි
සහල් සැකසීම		
මුළු සහල් අස්වැන්න%	78.5	80.5
නොකැඩුණු සහල්%	44.0	58
පීසීමේ ලක්ෂණ		
අනුපාතිකව දක්වීම	1.51	1.47
ඇලෙන සුළු බව	අඩුයි	වැඩියි
සුවඳ	ඇත	ඇත
ජෛව හා පාරිසරික බලපෑම්වලට ප්‍රතික්‍රියාකරන ආකාරය		
ඇඳ වැටීම	ඔරොත්තු දේ	ඔරොත්තු දේ
දඹුරු පැල කිඬුවා	R	MR
ගොක් මැස්සා	MS	S
පැල මැස්සා	MR/MS	MS
කොල පාළුව	MR	MS
බැක්ටීරියා කොළ අංගමාරය	MR	MS

R - ප්‍රතිරෝධී MR - මධ්‍යස්ථ ප්‍රතිරෝධී
 MS - මධ්‍යස්ථ පාත්‍රී S - පාත්‍රී
 මූලාශ්‍රය : ඩී.ඩී. පතිනායක, ස්වාභාවික පර්යේෂණ නිලධාරී, වී පර්යේෂණ ආයතනය, අම්බන්තොට.

වාසනා - තෙත් කළාපයට නිර්දේශිත නව අමුම්පිස් (Capsicum annum L) ප්‍රභේදයක්

කෘෂිකම් දෙපාර්තමේන්තුව විසින් එම්.අයි-1, එම්.අයි-2, හේ.ඒ.-2 සහ අරුණව ලෙස මිටිස් ප්‍රභේද 4ක් නිර්දේශ කර ඇත. වියළි මිටිස් නිෂ්පාදනයට වඩාත් සුදුසුම නිසා එම්.අයි-2 ප්‍රභේදය ගොවීන් අතර ජනප්‍රිය වී ඇත. අමුම්පිස් සඳහා ඉහළ අපනයන ඉල්ලුමක්, විශේෂයෙන් මැද පෙරදිග කළාපයෙන් දක්නට ලැබේ. එහෙත් දැනට නිර්දේශිත ප්‍රදේශවල කරල්, අමුම්පිස් ලෙස කල්තබා ගැනීමේ ගුණාත්මය දුර්වල මට්ටමක පවතින බැවින් ගුණාත්මයෙන් ඉහළ අමුම්පිස් සඳහා සුදුසු ප්‍රභේදයක් හඳුන්වාදීමේ පර්යේෂණ අවශ්‍යතාවයක් පැහැදිලිව පෙනී යයි. මේ අනුව පැළෑටි ජාන සම්පත් මධ්‍යස්ථානයේ ජානප්ලාස්ම එකතුව හා හඳුන්වා දුන් දුර්ග නාමික කර සුදුසු ප්‍රභේදයක් සඳහා පර්යේෂණ පවත්වන ලදී.

ඒ අතුරින් තෝරාගත් දර්ශය “වාසනා” නමින් තෙත් කළාපය සඳහා සුදුසු ප්‍රභේදයක් ලෙස නිර්දේශ කර ඇත. මෙම ප්‍රභේදය බැක්ටීරියා හිටු මැරීමට සහ පත්‍ර සිහින්වීමේ අසාමාන්‍යතාවයට ඔරොත්තු දේ. සාමාන්‍ය අස්වැන්න හෙක්ටයාරයට ටොන් 14.5 ක් පමණ වේ.

ලංකා යෙලෝ වැක්ස් - නව මාළු මිරිස් ප්‍රභේදයක්

මෙම ප්‍රභේදය සි ඒ-8 හා හන්ගේරියන් යෙලෝ වැක්ස් යන ප්‍රභේද අතර දෙමුහුමෙන් නිපදවා ඇත. හන්ගේරියන් යෙලෝ වැක්ස් ප්‍රභේදය ශ්‍රී ලාංකීය ගොවීන් අතර වඩාත් ජනප්‍රිය ප්‍රභේදයකි. එහෙත් එය බැක්ටීරියා හිටු මැරීමට වඩාත් පාත්‍ර බැවින් ඉදිරි කන්න සඳහා ස්වයං බීජ නිෂ්පාදනය ගොවීන් මුහුණ දෙන ප්‍රධාන ගැටළුවකි. මේ නිසා බොහෝ විට ආනයනය කළ බීජ මිලදී ගැනීමට සිදුවේ. එමෙන්ම කෘෂිකම් දෙපාර්තමේන්තු නිර්දේශිත ප්‍රභේදය වන සිඒ.8 ප්‍රභේදය බැක්ටීරියා හිටු මැරීමට මධ්‍යස්ථ ප්‍රතිරෝධීතාවයක් පෙන්වන නමුත් කරල් වල අක්‍රමවත් හා ඒකාකාරී නොවන ස්වරූපයක් නිසා ගොවීන් අතර එතරම් ජනප්‍රියතාවයක් නොමැත. මේ නිසා ඉහත තත්ත්ව බොහෝ දුර මඟහරවා ගැනීම සඳහා නව ප්‍රභේදය හඳුන්වා දී ඇත. ලංකා යෙලෝ වැක්ස් බැක්ටීරියා හිටුමැරීමට ඔරොත්තු දෙන අතර, ඉහළ ගුණාත්මයෙන් යුතු කරල් සහිත වේ. සාමාන්‍ය අස්වැන්න හෙක්ටයාරයට ටොන් 30-40 ක් පමණ වේ.

සම්පත්-නව දෙමුහුම් බඩඉරිඟු ප්‍රභේදයක්

මෙය මහඉලුප්පල්ලම පර්යේෂණ ආයතනය විසින් නිපදවන ලද දෙමුහුමකි. පරිනතවීම සඳහා දින 105-110 ක පමණ කාලයක් ගතවේ.

යල සහ මහ කන්න දෙකෙහිම වගා කිරීම සඳහා උචිත වේ. විශාල දිගු කරල් සහිත, ඉහළ අස්වනු ලබා දෙන ප්‍රභේදයකි. මධ්‍යස්ථ පැලෑටි උසකින් යුතු අතර, ගාක ඇද වැටීමට ඔරොත්තු දේ. පොහොර සහ නිවැරදි ජල පාලනයට ඉහළ ප්‍රතිචාරයක්

දක්වයි. “සම්පත්” ලෙස නම්කර ඇති මෙම ප්‍රභේදය ශ්‍රී ලංකාවේ නිපදවන ලද ප්‍රථම දෙමුහුම් බඩඉරිඟු ප්‍රභේදය ලෙස හැඳින්විය හැක.

පිපිඤ්ඤා ප්‍රභේද

ඉහළ අස්වනු ලබා දෙන නව ප්‍රභේද 2 ක් නිර්දේශ කර ඇත. සාමාන්‍ය අස්වැන්න හෙක්ටයාරයට ටොන් 20-25 ක් පමණ වේ. හිත්ත රසය ගෙඩිවල දුන්නට නොලැබීම මෙම දෙවර්ගයේම විශේෂිත ගුණාංගයක් ලෙස හැඳින්විය හැකිය. පරපරාගණය වන ප්‍රභේදයන් වේ.

මාකඳුර වරණය

ආකර්ශණීය බාහිර පෙනුමක් සහිත එල, සුදුමය කොළ පැහැති වේ.


වෘෂිප් 320

දිගැටි එල කොළ පැහැති වේ. නොමේරු ගෙඩිවල මෙම කොළ පැහැය වඩාත් තිවු වේ. මේ නිසා මෙය අපනයනය සඳහා යෝග්‍ය, සලාද ආකාර ප්‍රභේදයක් ලෙස හඳුන්වා දී ඇත.

බින්දු - තිබ්බටු ප්‍රභේදයක්

තිබ්බටු ස්වපරාගණය සිදුවන, ගෙවතු හා ගෙවතු ආශ්‍රිත ප්‍රභේද වල දුන්නට ලැබෙන ගාකයකි. තිබ්බටු සඳහා පවතින ඉහළ වෙළෙඳපොළ අගය නිසා වාණිජ වගාවන් ලෙස වගාව සඳහා වැඩි විභවයක් දක්නට ලැබේ. එහෙත් මේ සඳහා නිර්දේශිත ප්‍රභේදයන් නොමැති වූ බැවින් “බින්දු” යන නාමයෙන් තිබ්බටු ප්‍රභේදයක් හඳුන්වා දෙන ලදී. සාමාන්‍ය අස්වැන්න හෙක්ටයාරයට ටොන් 12-14 ක් පමණ වේ. මාස 6 ක පමණ වගා කාලයක් සහිත ප්‍රභේදයකි.

මූලාශ්‍රය : ජාතික ප්‍රභේද නිර්දේශ කිරීමේ කමිටුව



කෘෂි - තාක්ෂණ ලුහුඬින්න
කාලීන තාක්ෂණික තොරතුරු සංසම්ප්තව තාක්ෂණවේදීන්, විශේෂයෙන්ම ව්‍යාප්ති නිලධාරීන් වෙත ලබාදීමේ අරමුණ උදෙසා කෘෂි - තාක්ෂණ පත්‍රිකාව ව්‍යාප්ති හා පුහුණු මධ්‍යස්ථානය විසින් වටින් වර නිකුත් කරනු ලැබේ. මෙම පත්‍රිකාවේ අඩංගු තොරතුරු බොහොමයක්ම ප්‍රභවය වී ඇත්තේ කෘෂිකම් දෙපාර්තමේන්තුවේ විවිධ ආයතන සහ මධ්‍යස්ථාන වලිනි. තවද, වෙනත් ඕනෑම මූලාශ්‍රයකින් උපුටා ගත හැකිවූද, සෛත්‍රයේ ප්‍රායෝගිකව යොදාගත හැකිවූද, තොරතුරු වේ නම්, එවැනි දෑ ද කෘෂි - තාක්ෂණ පත්‍රිකාවෙහි අන්තර්ගත වනු ඇත.
- සංස්කාරක -


වැඩිදුර තොරතුරු සඳහා විමසන්න : අධ්‍යක්ෂ, ව්‍යාප්ති හා පුහුණු මධ්‍යස්ථානය, තැ.පෙ. 18, කෘෂිකම් දෙපාර්තමේන්තුව, පේරාදෙණිය.

කෘෂිකම්, පශු සම්පත්, ඉඩම් හා වාරිමාගී අමාත්‍යාංශයට අයත් කෘෂිකම් දෙපාර්තමේන්තුවේ ව්‍යාප්ති හා පුහුණු මධ්‍යස්ථානය මගින් ප්‍රකාශයට පත් කෙරිණි.

රා.සේ.පී.

මුද්‍රිත ද්‍රව්‍යය
භාර නොදෙනතොත් ආපසු යොමු කරන්න:

අධ්‍යක්ෂ,
ව්‍යාප්ති හා පුහුණු මධ්‍යස්ථානය,
තැ.පෙ. 18,
කෘෂිකම් දෙපාර්තමේන්තුව,
පේරාදෙණිය.



කෘෂි කාර්යාලය

ජේරාදෙණිය, කෘෂිකම් දෙපාර්තමේන්තුවේ ප්‍රකාශනයකි.
කෘෂිකම් හා පශු සම්පත් අමාත්‍යාංශය

වෙළුම 7 අංක 2

2005 මාර්තු- අප්‍රේල්

කෘෂි පුවත්

ආචාර්ය සී. කුඩාගමගේ මහතා නව කෘෂිකම් අධ්‍යක්ෂ ජනරාල් ධුරයට පත්වේ

කෘෂිකම් දෙපාර්තමේන්තුවේ නව අධ්‍යක්ෂ ජනරාල් වරයා ලෙස ආචාර්ය වන්දසිරි කුඩාගමගේ මහතා කෘෂිකම්, පශු සම්පත්, ඉඩම් හා වාරිමාර්ග අමාත්‍යාංශය විසින් පත්කර ඇත. ශ්‍රී ලංකා කෘෂිකම් සේවයේ ජ්‍යෙෂ්ඨතම නිලධාරියා වන ඔහු අධ්‍යක්ෂ ජනරාල් හැටියට පත් වීමට ප්‍රථම කෘෂිකම් දෙපාර්තමේන්තුවේ උද්‍යාන බෝග පර්යේෂණ සහ සංවර්ධන ආයතනයේ අධ්‍යක්ෂ ලෙස කටයුතු කළේය.

1972 දී ජේරාදෙණිය විශ්ව විද්‍යාලයේ කෘෂිකම් පීඨයෙන් විද්‍යා උපාධිය ලැබූ කුඩාගමගේ මහතා 1974 දී පර්යේෂණ නිලධාරියෙකු ලෙස කෘෂිකම් දෙපාර්තමේන්තුවට ඇතුළත් විය. කෘෂිකම් දෙපාර්තමේන්තුවේ සිය රාජකාරි කාලයෙන් වැඩි කලක් කිට විද්‍යා පර්යේෂණයෙහි නිරත වූ එතුමා වර්ෂ ගණනාවක් කෘෂි ප්‍රතිරෝධී වී ප්‍රභේද අභිජනන කාර්යාලයට ද සම්බන්ධ විය. ඇමරිකා එක්සත් ජනපදයේ පර්ඩ්‍යු විශ්ව විද්‍යාලයෙන් විද්‍යාවේදී (M.Sc) හා ශාස්ත්‍රපති (Ph.D) උපාධි උපයාගත් කුඩාගමගේ මහතා වර්ෂ 14 ක් බහලගොඩ වී පර්යේෂණ ආයතනයේ සේවය කර ඇත. 1994 දී ගන්නොරුව උද්‍යාන බෝග පර්යේෂණ ආයතනයේ නියෝජ්‍ය අධ්‍යක්ෂ (පර්යේෂණ) ධුරයට පත් වූ ඔහු 1999 දී එම ආයතනයේ අධ්‍යක්ෂ ධුරයට පත්විය.

කෘෂි ප්‍රතිරෝධී වී ප්‍රභේද අභිජනන සහ ඒකාබද්ධ පලබෝධ පාලනය සඳහා ඔහුගෙන් ලැබුණු විශිෂ්ඨ පර්යේෂණ දායකත්වය



ආචාර්ය සී. කුඩාගමගේ මහතා කෘෂිකම් අධ්‍යක්ෂ ජනරාල් ධුරයේ රාජකාරි භාරගත් අවස්ථාව

වෙනුවෙන් 1980 දී ජනාධිපති සම්මානයෙන් ද, ලෝක ආහාර හා කෘෂිකම් සංවිධානයෙන් පිරිනමන සෙරෙස් සම්මානයෙන් ද, 1998 දී ජාතික කෘෂිකම් ප්‍රතිපත්ති සභාවෙන් පිරිනැමූ CARP සම්මානයෙන් ද ඔහු පිදුම් ලැබීය.

හම්බන්තොටින් දහයිසා වලට හොඳ මිලක්

වී වගාව සඳහා කාබනික පොහොර යෙදීමට ගොවීන් දිරිගැන්වීම සඳහා ශ්‍රමදනයක් සමඟ කෙණ්ණු වැඩසටහනක් කෘෂිකම්, පශු සම්පත්, ඉඩම් හා වාරි මාර්ග ඇමති ගරු අනුර කුමාර දිසානායක මහතාගේ ප්‍රධානත්වයෙන් 2005 අප්‍රේල් මස 25 දින හම්බන්තොට බැරගම යායේදී පැවැත්විණි.

කාබනික පොහොරක් ලෙස වී වගාවට දහයිසා අඟුරු යෙදීම ගොවීන් අතර ප්‍රචලිත වෙමින් පවතී. කෘෂිකම් දෙපාර්තමේන්තුව විසින් හඳුන්වා දුන් සරල කුණ්තාන් නම් උපකරණය භාවිතා කර ගොවීන් තමන්ගේ කුඹුරට අවශ්‍ය දහයිසා අඟුරු ප්‍රමාණය (අක්කරයට කිලෝ ග්‍රෑම් 250 ක් පමණ) නිපදවා ගනිති. දහයිසා අඟුරු වලට පවතින ඉහළ ඉල්ලුම හේතුවෙන් දහයිසා අඟුරු අලෙවිකර අමතර ආදායමක් ලබා ගැනීමට ද ගොවීන් යොමු වී ඇත. සාමාන්‍යයෙන් අක්කරයක් සඳහා අවශ්‍ය දහයිසා අඟුරු ප්‍රමාණය රුපියල් 600 ක පමණ මුදලකට එම ප්‍රදේශයේදී අලෙවි කරනු ලබයි.



අලෙවිය සඳහා සකසා ඇති දහයිසා අඟුරු තොගයක් ගරු කෘෂිකම්, පශු සම්පත්, ඉඩම් හා වාරි මාර්ග ඇමති අනුර කුමාර දිසානායක මහතාගේ අවදානයට යොමුකළ අවස්ථාව

ජාතික සෞභාග්‍ය උදෙසා කෘෂිකාර්මික අංශයෙන් විශිෂ්ඨ දියුණුවක් අත්කර ගනිමු

වී වගාවට කාබනික පොහොරක් ලෙස දහයිසා අඟුරු යෙදීමෙන් වාසි රැසක් ලබාගත හැකි බව වී වගා කරන ගොවි මහතෙකුට කෘෂිකම් දෙපාර්තමේන්තුවෙන් ලබාදෙන විශේෂිත පණිවුඩයකි. දහයිසා අඟුරු යෙදීමෙන්

- යොදන රසායනික පොහොර වල කාර්යක්ෂමතාව වැඩි වේ. එනම් යෙදූ රසායනික පොහොර දහයිසා වල තිරකර සෙමෙන් නිකුත් කිරීම නිසා පෝෂක වැඩිකාලයක් රඳවා තබාගෙන බෝගයට නිදහස් කිරීම සිදුවේ.
- දහයිසා අඟුරු හොඳ සිලිකන් ප්‍රභවයක් වන අතර එමඟින් බෝගයට රෝග හා පළිබෝධ තර්ජනයට ඔරොත්තු දීමේ හැකියාව ලබාදෙයි.
- පසේ ඇතිවන ලවණ තත්ව නිසා බෝගයට වන බලපෑම අවම කරවයි.
- පසේ ජලය රඳවා තබා ගැනීමේ හැකියාව වැඩි කරයි.
- පාංශු වාතනය සහ පාංශු ව්‍යුහය ද දියුණු කරයි.

මෙම කේෂ්ත්‍ර වැඩසටහන සඳහා හම්බන්තොට දිස්ත්‍රික් පාර්ලිමේන්තු මන්ත්‍රී නිනාල් ගලප්පත්ති මහතා, පළාත් සහ ප්‍රාදේශීය සහ මන්ත්‍රීවරු කිහිප දෙනෙක්ද සහභාගි විය.



කුන්නන් උපකරණය භාවිතයෙන් කර කළ දහයිසා ජලය යොදා සිසිල් කරන අවස්ථාවක්

ඩිජිටල් කෘෂි ව්‍යාප්ති ක්‍රමවේදය (DIGITAL AGRICULTURE EXTENSION)

දියුණු රටවල ගොවිත් කෘෂිකාර්මික තාක්ෂණය ලබා ගැනීමේ කටයුතු සඳහා සයිබර් ව්‍යාප්ති ක්‍රම වැනි අන්තර් ජාලය භාවිතා වන නවීන විදුලි සංදේශ ක්‍රම උපයෝගී කර ගනී. මේ නිසා ගොවිත්ට සිය වගාවන්ට අදාල වන තාක්ෂණික තොරතුරු ඉතා පහසුවෙන් හා ඉක්මණින් ලබා ගැනීමට මඟ සැලසී ඇත. වැඩි ප්‍රමාණයක් දුප්පත් ගොවි ජනතාවගෙන් සමන්විත ශ්‍රී ලංකාව වැනි රටවලට එවැනි තොරතුරු සංනිවේදන තාක්ෂණය හා සයිබර් ව්‍යාප්තිය වැනි ක්‍රම කරා යාම තවමත් ප්‍රායෝගික නොවේ. එයට ප්‍රධාන හේතු ලෙස දුරකථන සම්බන්ධතාවය ලබා ගැනීමේ ගැටළු හා සංනිවේදන පහසුකම් සඳහා වැය වන අධික මිල නම් කළ හැකිය. එහෙයින් ඩිජිටල් තාක්ෂණ ව්‍යාප්ති ක්‍රමවේදයේ වාසි ශ්‍රී ලංකාවේ ගොවිමහතන් හට ලබාදීම සඳහා වෙනත් විකල්ප සයිබර් ව්‍යාප්ති ක්‍රමයක් හඳුන්වා දීමට කෘෂිකම් දෙපාර්තමේන්තුව සමත්වී ඇත. මෙම ක්‍රමය භාවිතයෙන් කෘෂි තාක්ෂණය හා ගොවි ගැටළු විසඳීම ඉක්මණින් මෙන්ම ආකර්ශණීය අයුරින් සිදු කල හැකි වේ.

මෙය ග්‍රාමීය කෘෂිකම් ව්‍යාප්ති මධ්‍යස්ථාන (ගොවිජන කේන්ද්‍ර) 35 ක වෙසෙන ගොවි ජනතාව සඳහා නියමු මට්ටමින් ක්‍රියාත්මක වන අතර, ඒ සඳහා ධාන්‍යාගාර වැඩි සටහන හා කෘෂිකම් ප්‍රතිපත්ති සභාව විසින් මූල්‍යාධාර සපයනු ලබයි.

මෙම ඩිජිටල් ව්‍යාප්ති ඒකක අන්තර් ක්‍රියාකාරී බහුමාධ්‍ය සංගත තැටි (Interactive Multimedia CD ROM), පරිගණකයක්, ස්කෑන් යන්ත්‍රයක්, ඩිජිටල් කැමරාවක්, කොම්පියුටර් මුද්‍රණ යන්ත්‍රයක් යන අංග වලින් සමන්විත වේ.

ගන්නොරුව ශ්‍රව්‍ය දෘෂ්‍ය මධ්‍යස්ථානය විසින් ප්‍රධාන බෝග 13 ක් සඳහා මෙම බහුමාධ්‍ය සංගත තැටි නිපදවා එම මධ්‍යස්ථාන වලට ලබාදී ඇත. සිංහල මාධ්‍යයෙන් නිපදවා ඇති මෙම සංගත තැටි පරිගණක පිළිබඳ පළපුරුද්දක් නොමැති අයට වුවද පහසුවෙන් භාවිතා කළ හැකි ආකාරයට සරලව සකසා ඇත. උපදෙස් ලබා ගැනීමට හා ගැටළු හඳුනා ගැනීමට පැමිණෙන ගොවිත්ට මෙම තැටි භාවිතා කර අදාල දැනුම ලබා ගැනීමට මේ නිසා හැකි වේ.

කොම්පියුටරය භාවිතා කර එම තැටිවල අඩංගු වැදගත් කරුණු යොදා ගොවි පුහුණු පංති සඳහා අවශ්‍ය වන පුහුණු ආධාරක නිපදවීමට හැකි පහසුකම් වලින්ද මෙම ඒකකය සමන්විත වේ. පිටු පෙරලනය (flip chart) වැනි අඩු වියදම් පුහුණු ආධාරක නිපදවා පුහුණු කටයුතු සඳහා යොදා ගැනීම ද මෙයින් බලාපොරොත්තු වේ. මෙම තැටි ඕනෑම අයෙකුට මිලදී ගැනීමට හැකි අතර, වැඩි විස්තර ගන්නොරුව ශ්‍රව්‍ය දෘෂ්‍ය මධ්‍යස්ථානයෙන් ලබා ගත හැක.

දැනට මිලදී ගත හැකි සංගත තැටි:

- | | |
|------------------|---|
| 1. වී වගාව | 8. රතුළුණු වගාව |
| 2. අර්තාපල් වගාව | 9. මිරිස් වගාව |
| 3. කෙසෙල් වගාව | 10. පිටුපෙරලන සැකසීම |
| 4. තක්කාල වගාව | 11. ඇන්තුරියම් වගාව (ඉංග්‍රීසි) |
| 5. බටු වගාව | 12. රාජකීය උද්භිද උද්‍යානය (ඉංග්‍රීසි) |
| 6. බිම්මල් වගාව | 13. එළවළු වගාවේ කෘෂි පළිබෝධ පාලනය (ඉංග්‍රීසි) |
| 7. බිඳුණු වගාව | |

මූලාශ්‍රය : ආචාර්ය ආර්. ඩීපේකෝන්, ක.කෘ.අ. ශ්‍රව්‍ය දෘෂ්‍ය මධ්‍යස්ථානය ගන්නොරුව

යාය නිෂ්පාදන ගොවි සමිති ස්ථාපිත කිරීම පිළිබඳ විශේෂ මූලධන ව්‍යාපෘතිය

ශ්‍රී ලංකාවේ කෘෂිකම්යේ නියැලෙන ගොවි ජනතාවට බලපාන විවිධ ගැටළු මඟහරවා ගැනීම සඳහා ක්‍රියාකාරී සවිමත් ගොවි සමිති බිහි කිරීම කෘෂිකම්, පශු සම්පත්, ඉඩම් හා වාරිමාර්ග අමාත්‍යාංශයේ මූලික අරමුණ වී ඇත. එම යෝජනාව ක්‍රියාත්මක කිරීමේ අරමුණින් කෘෂිකම් දෙපාර්තමේන්තුවේ ව්‍යාප්ති හා පුහුණු අංශය 2005 වර්ෂයේදී යාය නිෂ්පාදන ගොවි සමිති ස්ථාපිත කිරීම පිළිබඳව විශේෂ ව්‍යාපෘතියක් ක්‍රියාත්මක කිරීමට පියවර ගෙන ඇත.

දැනට පිහිටුවා ඇති යාය නිෂ්පාදන ගොවි සමිති සවිබල ගැන්වීම මෙම ව්‍යාපෘතියෙහි මූලික අරමුණ වේ. සාමූහික ක්‍රියාකාරකම් තුළින් යාය නිෂ්පාදන සමිති සාමාජික ගොවිත්ගේ හෝ නිෂ්පාදන වලදායිතාව ප්‍රවර්ධනය කිරීමටද, අලෙවි හැකියාවන් වර්ධනයටද

මෙන්ම, වෙළඳපොළ තරඟකාරීත්වයට සංවිධානාත්මකව මුහුණ දීමට ද සවිබල ගැන්වීම සඳහා අවශ්‍ය සහාය ලබාදීමට ව්‍යාපෘතිය මඟින් කටයුතු කරනු ඇත. මෙහිදී රාජ්‍ය හා රාජ්‍ය නොවන සංවිධාන සමඟ සම්බන්ධතාව ගොඩනංවමින් ගොවි සමිති ක්‍රියාශීලී හා තිරසාරව පවත්වාගෙන යාමට අවශ්‍ය මූලික පසුබිම සකස් කෙරේ.

ව්‍යාපෘතිය පියවර කීපයකින් දියත් කෙරේ. මූලිකව ගොවි සමිති ක්‍රියාවලියේ පහසුකම් සලස්වන්නන් ලෙස ක්‍රියාත්මක වන නිලධාරීන්ට ඒ සඳහා කුසලතා වර්ධනයටද, සහභාගිත්ව සැලසුම්කරණය පිළිබඳව දැනුම වර්ධනයටද පියවර ගනු ඇත. දෙවනුව ඔවුන්ගේ සහායෙන් ගොවි සහභාගිත්වය උපරිම ලෙස යෙදෙන පරිදි සහභාගිත්ව ප්‍රවේශයකින් යාය නිෂ්පාදන සමිති 3000ක් සඳහා ක්‍රියාකාරී සැලසුම් සකස් කිරීමට කටයුතු කරනු ඇත. මෙසේ

සකස් කරනු ලබන ප්‍රජා ක්‍රියාවලි සඳහා අවශ්‍ය පරිදි අනුග්‍රහයන් ලබාදීමටද කටයුතු කෙරේ. ගොවීන් සවිබල ගැන්වීම හේතුවෙන් ගොවිතමය නිෂ්පාදන ප්‍රවර්ධනයකට යොමුවීමක් ඉටුවන අතරම, මූල්‍යමය වශයෙන් ශක්තිමත් වීමට හැකිවන පරිදි සමිති සඳහා වක්‍රීය අරමුදලක් පිහිටුවීමට අධිකාරවලද සකස්වනු ඇත. රජය විසින්

ලබාදෙන මූල්‍ය ආධාරය මුදල් ලෙස නොව යෙදවුම් ලෙස ගොවි සමිතියට ලබාදීමට සැලසුම් කර ඇත. ව්‍යාපෘතිය ක්‍රියාත්මක කිරීමේදී කෘෂිකම් දෙපාර්තමේන්තුවේ ව්‍යාප්ති කාර්ය මණ්ඩලය මෙන්ම සියළුම පළාත් කෘෂිකම් දෙපාර්තමේන්තුද දායකත්වය දරයි.

මූලාශ්‍රය: එස්.එච්.එම්.පී. සමරසිංහ මහා, අධ්‍යක්ෂ (ව්‍යාප්ති හා පුහුණු) අංශය, ජේරාදෙණිය.

සුළු පර්මාන වාණිජමය ඵලදායී වගාවක් සඳහා සූර්ය බල බිංදු ජල සම්පාදනය

ශ්‍රී ලංකාවේ කුඩා ගොවිබිම්ලාභීන්ට නවීන කෘෂිකාර්මික තාක්ෂණයක් වන සූර්ය බල බිංදු ජල සම්පාදනය යටතේ ඵලදායී බෝග වගා කිරීම සඳහා අවස්ථාවක් උදා වි ඇත. කෘෂිකම්, ඉඩම්, පශු සම්පත් හා වාරිමාරී අමාත්‍යාංශය මගින් ඕස්ට්‍රේලියානු රජයේ සහන ණයක් ලෙස ලබාදෙන ව්‍යාපෘතියක් ලෙස ක්‍රියාත්මක මෙම වැඩ සටහන තිරසාර කෘෂිකම් ජල කළමනාකරන ව්‍යාපෘතිය ලෙස නම් කර ඇත.

පසුගිය වසර 10 කට ආසන්න කාලයක බිංදු ජල සම්පාදන තාක්ෂණයෙන් ලද අත්දැකීම් පදනම් කර ගෙන සූර්යාලෝකයෙන් විදුලිය ජනනය කර එමගින් විදුලි ජල පොම්පයක් ක්‍රියාත්මක කර අක්කර 1/2 ට ආසන්න ඉඩම් ප්‍රමාණයකට බිංදු ක්‍රමය මගින් ජලය සැපයීම මෙහි මූලික ලක්ෂණය වේ.

විදුලි ජනනය සඳහා වොට් 150 ක සූර්ය පැනලයක්, විදුලි ජනක වෝල්ටීය පාලක උපකරණයක්, විශේෂිත ජල පොම්පයක්, පොහොර යෙදීමේ උපාංග කට්ටලයක් හා අක්කර 1/2 කට ආසන්න ප්‍රමාණයක බිංදු ජල නල පද්ධතියක් යන උපාංග මෙම කට්ටලයට අයත් වේ.

සූර්ය පැනලයෙන් ජනනය වන විදුලිය, විදුලි ජනක වෝල්ටීය උපාංග කට්ටලය මගින් ඩී.සී. විදුලිය බවට හැරවීමෙන් පසු එමගින් ජල පොම්පය ක්‍රියාත්මක වී බිංදු ජල පද්ධතිය ක්‍රියාත්මක වේ. බිංදු ජල නල පද්ධතියේ පරතරය මීටර් 1.2 වන අතර එමගින් සාර්ථකව ඵලදායී වගා කළ හැකි වේ.

විදුලිය හෝ ඉන්ධන වැය වීමකින් තොර තිරු ඵලදායී පවතින දිනවලදී දිනකට ජලය ලීටර් 8000 ක උපරිමයකට යටත්ව දිනකට පැය 07 ක පමණ කාලයකදී ජලය ලීටර් 6000 - 7500 ක් වගාව සඳහා බිංදු ක්‍රමය යටතේ ලබාදිය හැකි වේ.

මෙම ක්‍රමය භාවිතයෙන් ජලය මෙන්ම විදුලිය හා ඉන්ධන ඉතිරි කර ගත හැකි වීම, ඵලදායී අස්වනු දෙගුණ කර ගත හැකි වීම, ඵලදායී වගාවේ අවාරයන් ඉලක්ක කර අස්වනු ලබා ගත හැකිවීම හා ඉහළ ගුණාත්මක අස්වනු ලබා ගත හැකිවීම තුළින් ඉහළ වෙළඳපල මිලක් ලබාගත හැකිවීම යන ප්‍රතිලාභ සුළු ගොවීන්ට අත්පත් කර ගත හැකි වේ. සුළු ගොවීන්ට මෙම පද්ධතියක් ලබා ගැනීම සඳහා ගෘහස්ථ ලීඳක් හෝ කෘෂි ලීඳක් සහිත අක්කර 1/2 ක ගොඩ ඉඩමක් හිමි විය යුතුය. ගොවිජන සේවා ප්‍රාදේශීය නිලධාරී හෝ කෘෂිකම් උපදේශක මගින් මේ සඳහා ඉල්ලුම් කළ යුතුය. වසර 03 ක නඩත්තුව හා සේවා කටයුතු ඇතුළත් මෙම පද්ධතියේ මුළු වටිනාකම රු. 3,00,000/= ක් පමණ වන අතර රු. 5,000/= ක මූලික ගෙවීමක් කර මෙයට දායක විය හැක. පළමු වසර තුළදී පද්ධතියේ වටිනාකම සඳහා ගෙවීම් සිදුකිරීමෙන් නිදහස් වනු ඇත. වසර 10 ක් වැනි කාලයක් තුළ සහන ණය ක්‍රමයකට පොලී රහිතව පද්ධතියේ වටිනාකම ගොවිජන බැංකුව හරහා පියවීමට අවශ්‍ය කටයුතු සලසා ඇත.

කෘෂිකම් ක්ෂේත්‍රයේ නිලධාරීන් හා ගොවීන් පුහුණු කිරීමෙන් අදාළ තාක්ෂණික දැනුම ගොවීන්ට ලබා දෙන අතර ලංකාවේ විශාල හා අන්තර් මාධ්‍ය කලාපීය සුළු ගොවීන්ගේ ආදායම් තත්වය වැඩි දියුණු කිරීම සඳහා මෙවැනි වාරි කට්ටල 5000 ක් ගොවීන් වෙත ලබාදීමට සැලසුම් කර ඇත.

නියාමක ව්‍යාපෘතිය ගලේවෙල, මහව අධිකාරීගම සහ රන්දෙණිගල ප්‍රදේශ වල ගොවීන් සමග ක්‍රියාත්මක කර ඇති අතර, පුහුණු කිරීමේ කටයුතු සඳහා ආදර්ශ කට්ටල කෘෂිකම් දෙපාර්තමේන්තුවේ වාරියපොල, අඟුණකොළපැලැස්ස, බිබිල, අනුරාධපුර - පුලියන්කුලම යන පුහුණු මධ්‍යස්ථානවල ස්ථාපිත කර ඇත.

මූලාශ්‍රය: ආර්.එස්. විජේසේකර මහතා ස.කෘ.අ.(ව්‍යාප්ති හා පුහුණු) අංශය, ජේරාදෙණිය.

ජර්ජේෂණ තොරතුරු

බද්ධ මැංගුස්ටීන් වගාව

ඉතා මිහිරි පළතුරක් වන මැංගුස්ටීන් වගාවේ ප්‍රධාන ගැටළු 2 කි. එනම් බීජ මගින් ප්‍රචාරණය කෙරෙන මෙම පළතුරු වර්ගයෙන් පළමු අස්වැන්න ලබා ගැනීමට වසර 10-12 කට වඩා වැඩි කාලයක් ගතවීම හා ගෙඩියට කිරි වැස්සීමේ තත්වය නිසා එම ගෙඩි ආහාරයට ගැනීමට නොහැකි වීමය. මේ නිසා කෙටි කලකින් අස්වනු ලබා ගැනීමට ඉවහල් වන බද්ධ ක්‍රම භාවිතයෙන් පැළ සකස් කිරීම පිලිබඳ පර්යේෂණ 1982 වර්ෂයේදී ආරම්භ කරන ලදී. මේ සඳහා කුසඳිසඳු බද්ධ ක්‍රමය උපයෝගී කරගනු ලැබීය. මැංගුස්ටීන් ගසේ මූල පද්ධතිය දුර්වලය. ඒ නිසා ශක්තිමත් මූල පද්ධතියක් ඇති මැංගුස් පවුලේ අනෙක් සාමාජිකයන් වන ගොරකා සහ රට ගොරකා වර්ග මූල ග්‍රාහක (root stock) ලෙස යොදා ගැනීමේ හැකියාව අත්හදා බැලුවන් එයින් එතරම් සාර්ථක ප්‍රතිඵල එම කාලයේ

නොලැබිණ. මෙයට අමතරව අතු බැඳීමේ ක්‍රම අත්හදා බැලුවන් එයින්ද සාර්ථක ප්‍රතිඵල නොලැබිණි.

දැනට ඇති විවිධ වයස් කාණ්ඩයට අයත් මැංගුස්ටීන් බද්ධ පැළ මේ පර්යේෂණ වලින් බිහිවූ අතර වැඩිම වයසක් වූ මැංගුස්ටීන් බද්ධ පැළයට වයස අවුරුදු 19 කි. මෙම බද්ධ පැළ වල ග්‍රාහකය සහ අනුජය යන දෙකටම මැංගුස්ටීන් වන අතර කුසඳිසඳු බද්ධ ක්‍රමයට සකසූ ඒවා වේ.

බද්ධ පැළ වල වර්ධනය

බීජ පැලයක් ලෙසම බද්ධ පැළ වලද වර්ධනය සිදුවන්නේ ඉතා සෙමිනි. වසර 19 ක් වූ බද්ධ පැළයක උස මීටර 2 ක් වන අතර, එම වයසේ වූ බීජ පැළයක උස මීටර 6 ක් වේ. තවද මෙවැනි වයසේ වූ බද්ධ පැළයක ශාක වියනේ පළල මීටර 3ක්

වන අතර, බීජ පැළයක ශාක වියන මීටර 7 ක පළලකින් යුක්ත විය. මෙම වැඩික වර්ධනයෙන් පෙනෙන්නේ මැංගුස්ටින් බද්ධය මගින් කුරු ශාකයක් ඇතිවී ඇති බවය. බීජ මැංගුස්ටින් ගස මෙන්ම වැඩුන බද්ධ මැංගුස්ටින් ගසක් කේතු ආකාර ස්වරූපයක් ගනී. එහෙත් මෙම බද්ධ ගස් වල අතු පතර පරතරය අඩු නිසා හෝග වියන ඉතා සංයුක්ත ආකාරයක් ගනී (රූපය I).



රූපය I : අවුරුදු 18 ක් වයසැති බද්ධ මැංගුස් ගසක්

ඵල හට ගැනීම

බොහෝ මැංගුස්ටින් බද්ධ පැළ වලින් වසර 2-3 අතර කාලයකදී ඵල හට ගනී. ගස කුඩා නිසා මෙවැනි ගස් වලින් ගෙඩි 3-4 කට වඩා හට නොගැනුණි. වසර 10 ක් පමණ වනවිට බද්ධ ගස් වලින් ලැබුණේ ගෙඩි 25-30 ක් පමණි. වසර 19 ක් වන බද්ධ ගසකින් ලබාගත හැකි වූ අස්වැන්න වූයේ ගෙඩි 70-80 කි. එම වයසේ වූ බීජ පැළයකින් ගෙඩි 300 ක පමණ අස්වැන්නක් ලබා ගත හැකි විය.

ගෙඩි වලින් කිරි වැස්සීමේ තත්ත්වය/ගම්බෝපි රෝගය

මැංගුස්ටින් නටුව දිගේ “කහ පැහැති කිරි” ගෙඩියට වැස්සීම නිසා එවැනි ගෙඩි ආහාරයට ගැනීමට නොහැකි තත්වයකට පත්වීම ගම්බෝපි රෝගය ලෙස හඳුන්වයි. මෙය කායික විද්‍යාත්මක තත්වයකි. මෙම අයහපත් ලක්ෂණය බද්ධ මැංගුස්ටින් ගස් වලද පවතී. බීජ පැළවල මෙම තත්වය මහනරවා ගැනීම සඳහා ප්‍රධාන මූල ද්‍රව්‍ය නිසිලෙස ලබාදීම, පසට හුණු යෙදීම, බෝරෝන් වැනි අංශු මාත්‍ර මූලද්‍රව්‍ය යෙදීම වැනි ප්‍රතිකාරක භාවිතා කර පර්යේෂණ දශකයක් මුළුල්ලේ සිදුකලත් එතරම් පිටුවහලක් නොවිණි.

කුඩා ඉඩ ප්‍රමාණයකි. අඩු පරතරයක් ඇතිව මැංගුස්ටින් බද්ධ පැළ සිටුවා ගැනීමෙන් ඒකක භූමි ප්‍රමාණයකින් ලබා ගත හැකි අස්වනු ප්‍රමාණය වැඩිකර ගත හැකිය. කෙසේ නමුත්, මහා පරිමාණ වගාවන් සඳහා බද්ධ මැංගුස්ටින් පැළ නිර්දේශ කළ නොහැකිය.

වගා කරන්නන් හට නිර්දේශ

බද්ධ මැංගුස්ටින් පිලිබඳව දශක 2 ක කාලයක් තුළ සිදු කෙරුන පර්යේෂණ වලින් පිලිබිඹු වන්නේ මෙවැනි ගස් කුඩා ගෙවත්තකට ඉතා සුදුසු බවය. බද්ධ මැංගුස්ටින් ශාක “කුරු ස්වරූපයක්” ගන්නා බැවින්, මෙවැනි ගස් වලට අවශ්‍ය වන්නේ

මූලාශ්‍රය : ආචාර්ය. ර.එම්.දසනායක (තිටපු සම්බන්ධීකරණ නිලධාරී - මැංගුස්ටින්) පැළෑටි වෛරස හඳුනා ගැනීමේ මධ්‍යස්ථානය, හෝමාගම

**සංස්කරණය
ජයන්තා ඉලක්කෝන්**

කෘෂි - තාක්ෂණ ලුහුඬින්
කාලීන තාක්ෂණික තොරතුරු සංකෘතිය වන තාක්ෂණවේදීන්, විශේෂයෙන්ම ව්‍යාප්ති නිලධාරීන් වෙත ලබාදීමේ අරමුණ උදෙසා කෘෂි - තාක්ෂණ පත්‍රිකාව ව්‍යාප්ති හා පුහුණු මධ්‍යස්ථානය විසින් වරින් වර නිකුත් කරනු ලැබේ. මෙම පත්‍රිකාවේ අඩංගු තොරතුරු බොහෝමයක්ම ප්‍රචලය වී ඇත්තේ කෘෂිකම් දෙපාර්තමේන්තුවේ විවිධ ආයතන සහ මධ්‍යස්ථාන වලිනි. තවද, වෙනත් ඕනෑම මූලාශ්‍රයකින් උපුටා ගත හැකිවූද, කෙණ්ණයේ ප්‍රායෝගිකව යොදාගත හැකිවූද, තොරතුරු වේ නම්, එවැනි දෑ ද කෘෂි - තාක්ෂණ පත්‍රිකාවෙහි අන්තර්ගත වනු ඇත.
- සංස්කාරක -

වැඩිදුර තොරතුරු සඳහා විමසන්න : අධ්‍යක්ෂ, ව්‍යාප්ති හා පුහුණු මධ්‍යස්ථානය, තැ.පෙ. 18, කෘෂිකම් දෙපාර්තමේන්තුව, පේරාදෙණිය.


කෘෂිකම්, පශු සම්පත්, ඉඩම් හා වාරිමාර්ගී අමාත්‍යාංශයට අයත් කෘෂිකම් දෙපාර්තමේන්තුවේ ව්‍යාප්ති හා පුහුණු මධ්‍යස්ථානය මගින් ප්‍රකාශයට පත් කෙරිණි.

රා.සෙ.පී.

මුද්‍රිත ද්‍රව්‍යය
භාර නොදුනහොත් ආපසු යොමු කරන්න:

**අධ්‍යක්ෂ,
ව්‍යාප්ති හා පුහුණු මධ්‍යස්ථානය,
තැ.පෙ. 18,
කෘෂිකම් දෙපාර්තමේන්තුව,
පේරාදෙණිය.**

මෙම පත්‍රිකාව, පේරාදෙණිය කෘෂිකම් දෙපාර්තමේන්තුවේ ව්‍යාප්ති හා පුහුණු මධ්‍යස්ථානයේ පරිගණක අංශයේ පිටු සකස් කර ගන්නෝරුව කෘෂිකම් මුද්‍රණාලයේ දී මුද්‍රණය කරන ලදී.



දුරියන් පුෂ්ප පරාගනයේ ඉහළ අස්වැන්නක්

දුරියෝ සිබෙතිනස් (*Durio zibethinus*) යන විද්‍යාත්මක නාමයෙන් හඳුන්වන දුරියන්, ආසියාවේ ඇති ඉතා ජනප්‍රිය පළතුරකි. එය ඉතාමත් රස පළතුරක් මෙන්ම මිල ඉතා අධික, පෝෂණ ගුණයෙන් අනූන පළතුරකි. දුරියන් ගසක අධික මල් සංඛ්‍යාවක් හට ගන්න ද සාපේක්ෂව ඵල හට ගන්නේ සුළු වශයෙනි. මල් නිසි ලෙස පරාගණය නොවීම මීට හේතු වෙතැයි සොයාගෙන ඇත. ස්වාභාවික තත්ව යටතේ මේවා පරාගණය කරනු ලබන්නේ වවුලන් හා රාත්‍රියේ සැරිසරන කෘමීන් වන අතර පුෂ්ප ස්වපරාගණය ඉතාමත් සුළුවෙන් සිදුවන බව සඳහන් වේ. කෘත්‍රීමව අතින් පරාගණය කිරීමෙන් පරාගණය සාර්ථකව කර වැඩි අස්වැන්නක් ලබාගත හැකි බව පර්යේෂණ මගින් සොයා ගෙන ඇත. ඉහළ ප්‍රතිඵල ලබා ගැනීමට මෙම කෘතීම



රූපය 1 - දුරියන් පුෂ්ප

පරාගණය සිදුකළ යුතු නියම අවස්ථාව හෝ එම කාල පරතරය සොයා ගැනීම සඳහා ගන්නොරුව උද්‍යාන හෝ පර්යේෂණ හා සංවර්ධන ආයතනයේ දී පර්යේෂණයක් සිදුකරන ලදී. මල්වල ලක්ෂණ හා වර්ගව සොයා බැලීම සඳහා

දුරියන් වර්ග 05 ක් වන GA, KN8, KN22, KN61, KN62 පර්යේෂණ සඳහා යොදා ගන්නා ලදී. ස්වපරාගණය සිදුවනවා දැයි සොයා බැලීමට ඉහත දුරියන් වර්ග 05 න් මල් 25 බැගින් ආවරණය කිරීමෙන් ස්වපරාගණය වන්නට සලස්වන ලදී.

දුරියන් මල් පොකුරු වශයෙන් පාර්ශ්වික අතු වල හටගනී (රූපය 1). එක පොකුරට සාමාන්‍යයෙන් මල් 25 ක් පමණ හටගන්නා අතර උපරිම වශයෙන් මල් 66 ක් පවතින අවස්ථා ද ඇත. මල් හටගන්නා අවස්ථාවේ සිට විවෘත වීම දක්වා කාලය දවස් 40-50 පමණ වේ. මලෙහි විවිධ කොටස් වල විශාලත්වය, රේණු සංඛ්‍යාව හා පෙතිවල පැහැය ආදියෙහි දක්වන විවිධත්වය දුරියන් වර්ග හඳුනා ගැනීමට යොදා ගත හැක.

දුරියන් ස්වපරාගණය සඳහා ඉතා අඩු නැඹුරුතාවක් පෙන්වන බැවින් (0% - 10%) වාණිජ වගාවක් සඳහා නිර්දේශිත වර්ග කිහිපයක් වගා කිරීම සුදුසු වේ. මල් සම්පූර්ණයෙන් විවෘත වන්නේ ප.ව. 4.00 පමණ වන අතර පරාගධානී පුපුරා පරාග පිටවීමට පටන්

ගන්නේ ප.ව. 6.00 න් පසුවය. තවද පෙ.ව. 11.00 පමණ සිට කලංකය ග්‍රාහිවීම ආරම්භ වේ. නමුත් වර්ග අනුව හා පරිසරයේ ආලෝක තිව්‍රතාවය අනුව මෙම කාල වල සුළු වෙනස්කම් දක්නට ලැබේ. පරාගණය සිදු කිරීමේදී ඉහත සඳහන් පරිදි පරාග ලබාගත යුත්තේ වෙනත් ගසකිනි. පරාග පිටවන්නේ ප.ව. 6.00 න් පසුව බැවින් දහවල් කාලයේ පරාගණය සඳහා පෙර දින කඩා ගිතකරණයේ තැබූ මල් යොදා ගන්නා ලදී. ප.ව. 6.00 න් පසුව නම් එදිනම පිපෙන මල් මේ සඳහා යොදා ගත හැක. තරමක් දුරින් පිහිටි ගසකින් පරාග ලබාගන්නේ නම් පහසුව සඳහා ප.ව. 4.00 ට පමණ පිපෙන මල් කඩා එහි නටුව වතුර බඳුනක බහා තැබීමෙන් අවශ්‍ය වේලාවට පරාගණය සඳහා යොදාගත හැක. පරාගධානී මත පැහැදිලිව දැක ගත හැකි ලා කහ පැහැති පරාග අනෙක් මලේ කලංකය මත තැවරීමෙන් පරාගණය සිදු කරනු ලැබේ. මෙම පර්යේෂණයෙන් ප.ව. 1.00 සිට ප.ව. 7.00 දක්වා කෘත්‍රීම පරාගණය සිදු කිරීමෙන් සාර්ථක ප්‍රතිඵල ලැබිය හැකි බව සනාථ විය. මෙම කාල පරාසයෙන් ද ප.ව. 7.00 ට පමණ පරාගණය සිදු කිරීමෙන් ඉතා ඉහළ ඵල සංඛ්‍යාවක් ලබාගත හැකි බව සොයා ගන්නා ලදී. පෙරදින පරාග ගිතකරණයක ගබඩා කර පසුදින පරාගණය සඳහා යොදාගත හැකි බව ද සොයා ගන්නා ලදී.



රූපය 2-ඵල හටගන්නා බද්ධ දුරියන් ගබඩයක්

සාමාන්‍යයෙන් බිජු පැළ වලින් හටගත් දැවයන් ගෘහ ඉතා උසට වැඩෙන බැවින් කෘෂිම පරාගනය කිරීම අපහසුය. එහෙත් බද්ධ දැවයන් පැළ වගා කර ගෘහ පුහුණු කිරීම හා කප්පාදු කිරීම මගින් උස නොයන වගාවක් පවත්වාගත හැකිය (රූපය 2). එවැනි

ගෘහ වල අතු වල හටගන්නා දැවයන් මල් පහසුවෙන් පරාගනය කළ හැකි වේ.

මූලාශ්‍රය අයි. මැදගොඩ, ටී.එම්.කේ. තෙන්නකෝන්, ඩබ්.එම්.ජේ.කේ. එන්.දුරන්ත, එන්.ඩී.සී.පී. තාක්ෂණ දෙපාර්තමේන්තුව, පර්යේෂණ හා සංවර්ධන ආයතනය, ගන්නොරුව, පේරාදෙණිය.

කෙසෙල් ගුල්ලාගෙන් තොර රෝපණ ද්‍රව්‍ය නිෂ්පාදනයට පහසු ක්‍රමයක්

කෙසෙල් ගුල්ලා, ශ්‍රී ලංකාවේ සියළුම කෙසෙල් වගා කරන ප්‍රදේශවල දක්නට ලැබෙන, සියළුම කෙසෙල් ප්‍රභේද වලට හානි කරන, කෙසෙල් වගාවට ඉතාම වැදගත් ප්‍රබෝධකයා ලෙස හැඳින්විය හැක.

බෝග සනිපාරක්ෂාව හා කෘෂිනාශක භාවිතය මෙම ප්‍රබෝධකයා පාලනය සඳහා දැනට භාවිතා කරන ක්‍රම වේ. කෙසේ නමුත් ගෘහ ක්‍රම භාවිතයෙන් ද මෙම කෘෂිම පාලනය කළ හැකිය. ප්‍රබෝධකයා ගෙන් තොර රෝපණ ද්‍රව්‍ය භාවිතය මින් ඉතා වැදගත් ක්‍රමයකි. පහත සඳහන් ගෘහ විද්‍යාත්මක ක්‍රම කෙසෙල් ගුල්ලා පාලනයට යොදා ගත හැකි බව තේලිප්ප්වල ප්‍රාදේශීය කෘෂිකම් පර්යේෂණ මධ්‍යස්ථානයේ දී සිදු කරන ලද පර්යේෂණ වලදී අනාවරණය විය.

i. කෙසෙල් පැළ ජලයෙන් යට කිරීම
මෙම ක්‍රමයේදී සිටුවීම සඳහා ගලවාගත් පැළ වල කෝමය කොටස පමණක් පිරිසිදු ජලයේ පැය 48 ක් ගිල්වා තබනු ලැබේ. රෝපණ ද්‍රව්‍ය වල පත්‍ර හෝ මුල් කපා දැමීමක් සිදු නොකරනු ලබනුයේ මුල් මඟින් ජල අවශෝෂණය සිදු කරනු ලබන බැවිනි. මෙලෙස පැය 48 ක් ජලයේ ගිල්වීම මඟින් කෝමය තුළ වැඩි ජල සාන්ද්‍රණය හේතුවෙන් ගුල්ලාගේ බිත්තර, කිට අවස්ථා සහ සුහුඹුල් ගුල්ලා සම්පුර්ණයෙන් විනාශ වේ.

මෙලෙස ප්‍රතිකාර කළ පැළ කාබෝග්ලුටරාන් රසායනික ප්‍රතිකාරය නොමැතිව කෙලින්ම කේෂ්ත්‍රයේ සිටුවිය හැකිය.

ii. තාප ප්‍රතිකාරය
පැළ ලබා ගැනීමට යෝජිත මව් ගෘහයට මෙම ප්‍රතිකාරය කරනු ලැබේ. මෙහිදී මව් ගෘහය පොළොව මට්ටමින් කපා දමා එයට උඩින් කොළ රොඩු දමා හොඳින් ගිනි තැබීම සිදු කරනු ලබයි. මෙලෙස ගිනි තබා දින 2 කට පසු වර්ෂාව නොමැති නම් ජල සම්පාදනය කළ යුතුවේ. මෙම ක්‍රමයෙන් ගුල්ලාට අමතරව වල් පැළෑටි මෙන්ම වල් බිජු ද විනාශ වේ. පසට පොටෑසියම් එකතුවීම ද අමතර වාසියකි. වර්ෂාව හෝ ජල සම්පාදනය සමඟ පොටෑසියම් පස තුලට යාමෙන් මොරෙයිසන් වර්ධනයට උපකාරී වේ. මාස 2 - 2 1/2 ක කාලසීමාවක කෙසෙල් ගුල්ලාගෙන් තොර නිටෝගි රෝපණ ද්‍රව්‍ය සිටුවීම සඳහා ලබාගත හැකිය.

මෙම ආකාර දෙකටම වාණිජ මෙන්ම වාණිජ නොවන වගාවන් සඳහා පහසුවෙන් කෙසෙල් ගුල්ලාගෙන් තොර රෝපණ ද්‍රව්‍ය ලබාගත හැකිවේ.

මූලාශ්‍රය: ආචාර්ය සුජාතා වීරසිංහ, ප්‍රධානී, උපයෝගිතා පර්යේෂණ මධ්‍යස්ථානය, මාතර.

පුලස්ති - බහු කාර්ය කෙසෙල් ප්‍රභේදයක්

INIBAP සහයෝගිතා වැඩ සටහන යටතේ බෙල්ජියම් ජාත්‍යන්තර මිශ්‍රණ සම්ප්‍රේෂණ මධ්‍යස්ථානය විසින් හඳුන්වා දුන් වතුර්ගුණ දෙමුහුම් කෙසෙල් ප්‍රභේදයකි. මෙහි ජාන සංයුතිය AABB වේ.

මෙම ප්‍රභේදය 2002 වසරේ සිට ලංකාවේ සියළුම කෙසෙල් වගා ප්‍රදේශවල හොඳින් වගා කළ හැකි ප්‍රභේදයක් ලෙස උසස් උපයෝගිතාවයක් පෙන්වන ලදී. උසස් පාලන තත්ත්ව යටතේ කි.ග්‍රෑම්. 25 ක් බර කැන් ලබා දෙන ලදී. මෙම ප්‍රභේදය ජල හිඟ තත්ත්ව වලට ප්‍රතිරෝධී, අර්ධ කුරු ප්‍රභේදයක් වන අතර, සුළං සහිත ප්‍රදේශ වලටද උචිත වේ. ශක්තිමත්, කෙටි ව්‍යාජ කඳ සහිත මෙම ප්‍රභේදය ආන්තික ඉඩම් වල ද හොඳින් වගා කළ හැකිය. එමෙන්ම කළු සිගටෝකා රෝගය ප්‍රතිරෝධී ප්‍රභේදයක් ලෙස ද සලකනු ලබයි.

මෙම ප්‍රභේදයේ පැසුණු ගෙඩි, ජනප්‍රිය ප්‍රභේදයක් වන අළු කෙසෙල් වලට ආදේශකයක් ලෙස හඳුන්වයි. එමෙන්ම ප්‍රේෂිත නිෂ්පාදන (කෙටි කෑම) සඳහා අර්භාපල් වෙනුවට භාවිතා කළ හැකිය. එයට අමතරව බැඳ ගත් පෙනි වලට මිටිස් හෝ ලුනු හෝ සිනි එක්කර රසවත් ස්නැක්ස් ආහාරයක් ලෙස සකස් කර ගත හැකිය. නොඉඳුනු කෙසෙල් ගෙඩි කිලෝ ග්‍රෑම් 01 කින් බැඳගත් පෙනි ග්‍රෑම් 300 ක පිළියෙල කරගත හැකි අතර, එය පිළියෙල කිරීමට රූපියල් 40 ක් වැයවේ (කම්කරු ශ්‍රමයද ඇතුලත්ය).

මෙම නිෂ්පාදනයට බැඳගත් රටකපු, සෝයා බෝංචි, සුටියකාන්ත ඇට, ග්‍රින්පිස්, කපු වැනි දෑ එක් කිරීමෙන් වඩාත් රසවත් කරගත හැකිය. මෙය දැනට වෙළඳ පොළේ ඇති කෘත්‍රිම රසකාරක සහිත ආහාර වෙනුවට හඳුන්වා දිය හැකි එමෙන්ම සුළු පරිමාණ ශාකාශ්‍රිත කාර්මාන්තයක් ලෙස මෙන්ම වාණිජ මට්ටමේ කාර්මාන්තයක් ලෙස ද විභවයක් සහිත නිෂ්පාදනයකි. පුලස්ති ප්‍රභේදයෙන් නිපදවන මෙම ආහාරයේ තත්ත්වය දැනට ශ්‍රී ලංකාවේ ඇති මේ සඳහා යොදා ගත හැකි අනෙකුත් ප්‍රභේද වලින් කරන නිෂ්පාදන වලට වඩා බෙහෙවින් උසස් වේ.

මෙයට අමතරව තම්බාගත් ගෙඩි පෝෂ්‍යදායී උදුසන ආහාරයක් ලෙස ද හැඳින්විය හැක. නොඉඳුනු කොළ පැහැති ගෙඩි තැම්බීම, වාෂ්පයෙන් තැම්බීම හෝ පොතු සහිතව උදුනක පිළිස්සීම කළ හැකිය. මධ්‍ය මෘදු බවට පත්වූ පසු කෙසෙල් ලෙල්ල පහසුවෙන් ගලවා ඉවත් කළ හැකිය. මෙම කෙසෙල් ගෙඩි තීරු ලෙස කපා ලුනු, ගම්මිරිස්, ස්වල්පයක් එක්කර ගාගත් පොල් සමඟ පිළිගැන්විය හැකිය.

උදුනේ පිළිස්සූ කෙසෙල් තීරු, ගාගත් පොල් හා විලි පේස්ට් හෝ කට්ට සම්බල් සමඟ පෝෂ්‍යදායී රසවත් උදුසන ආහාරයක් ලෙස භාවිතා කළ හැකිය.

මූලාශ්‍රය: ආචාර්ය සුජාතා වීරසිංහ, ප්‍රධානී, උපයෝගිතා පර්යේෂණ මධ්‍යස්ථානය, මාතර.

කොහොඹ මද පල්පය- ආහාර අහේනි කාළයට මීමැසි කර්මාන්තය සඳහා භාවිතා කළ හැකි ආහාර ප්‍රභවයක්

ඉන්දියාවේ කොහොඹ ගක මිලියන 14 ක් පමණ ඇති අතර, සෑම ගසකින්ම වසරකට කොහොඹ ගෙඩි කි.ග්‍රෑම්. 50 ක පමණ අස්වැන්නක් ලබාදේ. එක් කොහොඹ ගසකින් කොහොඹ මද පල්පය කි.ග්‍රෑම්. 20 ක් වසරකට ලබා දෙන අතර, මෙය ප්‍රයෝජනයට නොගන්නා බැවින්, විනාශ වී යයි. ඇලුන් මද පල්පයෙහි තෙතමනය 40-50%, කාබෝහයිට්‍රේට් 6.5%, ප්‍රෝටීන් 0.65%, ඇස්කෝබික් අම්ලය 0.024%, අළු 8.3%, විටමින් සහ ඇමයිනෝ අම්ල අඩංගු වේ.

මීමැසි පාලනය ඉන්දියාවේ ග්‍රාමීය ජනතාවට වඩාත් යෝග්‍ය කෘෂි ව්‍යාපාරයක් වේ. බෝග වගාවන්වල පරාගනය වැඩි කිරීම මගින් වැඩි අස්වැන්නක් ලබා ගැනීමට උපකාරීවීම සහ මිපැණි නිෂ්පාදනය යන ක්‍රියාදාම තුළින් පවුලේ ආදායම වැඩිකිරීම හා රැකියා ජනනය මෙමගින් සිදුවේ. එහෙත් මීමැසි පාලනයේදී ඇතිවන ප්‍රධාන ගැටළුවක් නම් පුත්‍රි, පුත්‍රි මාසවල ඇතිවන මල් හා පරාග අහේනි කාලය තුළ මීමැසි ජනාවාස නඩත්තු කිරීමයි. යෝග්‍ය සහ ප්‍රමාණවත් ආහාර ප්‍රභවයන් තිබීම මීමැසි ජනාවාස වල පැවැත්ම සඳහා ඉතා වැදගත් වේ. ආහාර අහේනිය නිසා දුර්වල වූ ජනාවාස කලහකාරී තත්ත්වයට පත්වීම හෝ පලායාම සිදුවේ.

ඉන්දියානු විද්‍යාඥයින් (Unirevsity of Agriculture & technologe, Kumargni, India) පිරිසක් විසින් පරාග සහ මල් පැණි

මෙන්ම ආහාර ප්‍රභවයක් ලෙස කොහොඹ බීජයේ පල්පය භාවිතා කිරීම පිළිබඳව පරීක්ෂණ පැවැත්වූණි. කොහොඹ ගෙඩිවල බීජය ඇති ඉවත් කර ලබාගත් පල්පය මීමැසිසන්ට (Apis mellifera) ආහාර ලෙස සැපයීම කරන ලදී. ඔවුන්ගේ නිරීක්ෂණ අනුව ආහාර අහේනි කාලය තුළදී (කොහොඹ මද පල්පය සහ සිරස්) මීමැසි ජනාවාස විසින් හොඳින් උපයෝගී කරගත් බව පෙනුණි. එමගින් මීමැසි ජනාවාසයේ ශක්තිමත් බව, වර්ධනය සහ සංවර්ධනය සැලකිය යුතු මට්ටමින් වැඩි දියුණු විය. කොහොඹ මද පල්පය හා සිරස් භාවිතා කළ ජනාවාසවල මිපැණි නිෂ්පාදනයේ සාමාන්‍ය සහ ජනාවාසයේ ගහනය වැඩිවීම සිති සිරස් භාවිතා කළ ජනාවාස වලට වඩා දෙගුණයකට වඩා වැඩි විය. එමෙන්ම බිත්තර දමන ප්‍රදේශය, රැජිනගේ බිත්තර දැමීමේ කාර්යක්ෂමතාව, ජනාවාසයේ ශක්තිමත්බව, මිපැණි නිෂ්පාදනය සහ ගහණය වැඩිවීම යන කරුණු වැඩි දියුණු කිරීමට එය හේතු විය.

මේ නිසා කොහොඹ මද පල්පය, වටිනා මීමැසි ආහාරයක් බවට පත් කිරීම ඉන්දියන් මීමැසි කර්මාන්තයේ වැඩි දියුණුව සඳහා වැදගත් තාක්ෂණයක් ලෙස හඳුන්වා ඇත.

මූලාශ්‍රය: SAIC Newsletter, vol. 14 No. 2, April - June 2004
www.Saic-dhaka.org

පුළුල් තොරතුරු කළමණාකරනය සහ කේන්ද්‍ර භාවිතය තුළින් හෝග වනගත දර්ශ ස්ථානීය සංරක්ෂණ ව්‍යාපෘතිය

ශ්‍රී ලංකාවේ හෝග ප්‍රභේද වැඩි දියුණු කිරීම සඳහා අප රටේ ඇති හෝග වල වනගත දර්ශ (Crop Wild Relatives) තවමත් නිසියාකාරව භාවිතාකර නොමැත. ලංකාවේ සමහර හෝග වනගත දර්ශ, කෘෂිකම් දෙපාර්තමේන්තුවේ පැළෑටි ජාන සම්පත් මධ්‍යස්ථාන ජාන බැංකුවේ සංරක්ෂණය (පරිබාහිර සංරක්ෂණය) කර ඇති නමුදු, බොහොමයක් වනගත දර්ශ ලංකාවේ අනෙකුත් ප්‍රදේශ විවිධත්වය මෙන්ම, මිනිසා කේන්ද්‍රකොට වූ ක්‍රියාකාරකම් නිසා වැදවියාමේ තර්ජනයට මුහුණපා ඇත. මෙම වටිනා ප්‍රදේශ සම්පත් සංරක්ෂණය කර ගැනීම සඳහා, පරිසර හා ස්වභාවික සම්පත් අමාත්‍යාංශය සමග එක්ව කෘෂිකම් දෙපාර්තමේන්තුව නව ව්‍යාපෘතියක් ක්‍රියාත්මක කර ඇත. එක්සත් ජාතීන්ගේ පරිසර ව්‍යාපෘතිය (UNEP) හා ගෝලීය පරිසර පහසුකම් සැපයීමේ ආයතනය (GEF) මගින් මූල්‍යමය පහසුකම් සපයන මෙම ව්‍යාපෘතිය අන්තර්ජාතික පැළෑටි ජාන සම්පත් ආයතනය මගින් ලොවපුරා ක්‍රියාත්මක කරයි. ශ්‍රී ලංකාවට අමතරව ආමේනියා, බොලිවියා, මැඩගස්කාර් හා උස්බෙකිස්ථාන් යන රටවල ද මෙම ව්‍යාපෘතිය ක්‍රියාත්මක වේ.

බෝග වනගත දර්ශ ස්ථානීය සංරක්ෂණය සහ ඒවා භාවිතය වැඩි දියුණු කිරීම සඳහා මෙම රටවල ඇති දත්ත හා තොරතුරු යොදාගැනීමට රටවලට ඇති සහයෝගී වැඩි දියුණු කිරීම සහ අන්තර් ජාතික තොරතුරු පද්ධතියක් සමග සම්බන්ධ විය හැකි බෝග වනගත දර්ශ පිළිබඳව ජාතික තොරතුරු කළමණාකරන පද්ධතියක් ගොඩ නැංවීම මෙම ව්‍යාපෘතියේ මූලික අරමුණු වේ.

ශ්‍රී ලංකාවේ මෙම ව්‍යාපෘතිය ක්‍රියාත්මක කිරීමේදී වන පිටි සංරක්ෂණ දෙපාර්තමේන්තුව, වන සංරක්ෂණ දෙපාර්තමේන්තුව, බණ්ඩාරනායක ආයුර්වේද පර්යේෂණ ආයතනය, අපනයන කෘෂිකම් දෙපාර්තමේන්තුව, මධ්‍යම පරිසර අධිකාරිය, විශ්ව විද්‍යාල හා ප්‍රදේශ විවිධත්ව ලේකම් කාර්යාලය වැනි ආයතන රාශියක් දායක වේ.

ව්‍යාපෘතියේ ක්‍රියාකාරකම් තුළින් එයට සම්බන්ධවන ආයතනයන්හි නිලධාරීන් සඳහා තොරතුරු කළමණාකරනය, ගෘහ ස්ථානීය සංරක්ෂණය හා භාවිතය, ගෘහ පිළිබඳ භූගෝලීය පරිසර (eco geographic) සම්පත් පැවැත්වීම පිළිබඳ පුහුණු ලබාදීම සිදුකිරීම මෙන්ම බෝග වනගත දර්ශ හඳුනා ගැනීම හා සංරක්ෂණයේ වැදගත්කම පිළිබඳව පොදු ජනතාව දැනුවත් කිරීමට සැලසුම් සකසා ඇත.

ව්‍යාපෘතියට දායකවන ආයතන අතර සම්බන්ධීකරණය කෘෂිකම් අධ්‍යක්ෂ ජනරාල්ගේ අධීක්ෂණය යටතේ උද්‍යාන හෝග පර්යේෂණ හා සංවර්ධන මධ්‍යස්ථානයේ පිහිටුවා ඇති ව්‍යාපෘති කළමණාකරණ ඒකකය මගින් කරනු ලබයි. මෙම ව්‍යාපෘතිය අවුරුදු පහක කාලසීමාවක් තුළ ක්‍රියාත්මක වීමට නියමිතය.

මූලාශ්‍රය: ආචාර්ය අනුර විජේසේකර ජාතික ව්‍යාපෘති සමායෝජක, හෝග වනගත දර්ශ ව්‍යාපෘතිය.

දේශීයව නිෂ්පාදනය කළ එජ්පාවල සින්ගල් සුපර් පොස්පේට් (Single Super phosphate) හඳුන්වා දීමේ වැඩ සටහන

එජ්පාවල පොස්පේට් නිධිය අප රටට වටිනා සම්පතක් වුවත් මේ රටේ භාවිතා කරන පොස්පේට් පොහොර වලින් විශාල ප්‍රමාණයක් තවමත් පිටරටින් ආනයනය කරයි. මෙම නිධියෙන් නිපදවන රොක් පොස්පේට් එහි දුර්වල ජල ද්‍රාව්‍යතාව හේතුවෙන් ප්‍රධාන වශයෙන්ම තේ සහ වෙනත් බහු වාර්ෂික බෝග සඳහා පමණක් භාවිතා වේ. වි හා අතිරේක ආහාර බෝග වැනි කෙටිකාලීන බෝග වල පොස්පරස් පෝෂක අවශ්‍යතාව සපුරාලීම සඳහා සම්පූර්ණයෙන් භාවිතා වනුයේ ආනයනය කළ ත්‍රිත්ව සුපර් පොස්පේට් වේ. එබැවින් එජ්පාවල පොස්පේට් නිධියෙන් වැඩි දායකත්වයක් දේශයේ කෘෂි කර්මාන්තයට ලබාදීම අරමුණු කොටගෙන වි, අතිරේක බෝග සහ එලවළු වැනි කෙටිකාලීන බෝග සඳහා භාවිතා කළ හැකි ආකාරයේ පොහොර වර්ගයක් නිෂ්පාදනය කිරීමට ලංකා පොස්පේට් ලිමිටඩ් (රාජ්‍ය සමාගම) විසින් ආරම්භ කර ඇත. සින්ගල් සුපර් පොස්පේට් ලෙස හඳුන්වන මෙම පොහොර වල පොර්ෆිසයිම් පොස්පේට් (P_2O_5) 17.1% ක් අඩංගු වේ. වි වගාව සඳහා මෙම සින්ගල් සුපර් පොස්පේට් (ESP) භාවිතය පිලිබඳව පර්යේෂණ සිදු කෙරෙමින් පවතින අතරම, කෘෂිකම් දෙපාර්තමේන්තුව හා පොස්පේට් සමාගම ඒකාබද්ධව සෛත්‍ර අත්හදා බැලීම් 100 ක් දිස්ත්‍රික් මට්ටමින් පැවැත්වීමේ කටයුතු 2004 වසරේදී ආරම්භ කරන ලදී.

මෙහිදී දැනට කෘෂිකම් දෙපාර්තමේන්තුව මගින් වි වගාවේදී නිර්දේශිත සාන්ද්‍ර සුපර් පොස්පේට් පොහොර හා එජ්පාවල සුපර් පොස්පේට් භාවිතයෙන් ලැබෙන අස්වැන්න සැසඳීමෙන් ප්‍රතිඵල විශ්ලේෂණය කරනු ලැබේ. 2004-2005 මහ කන්නයේ ප්‍රතිඵල අනුව එජ්පාවල සින්ගල් සුපර් පොස්පේට් භාවිතයෙන් ද අස්වැන්නේ වෙනසක් දක්නට නොලැබුණ අතර, සාර්ථක ප්‍රතිඵල පෙන්වා ඇති බව ද, අභාවරණය විය. එහෙත් එජ්පාවල සුපර් පොස්පේට් භාවිතය

**සංස්කරණය
ජයන්තා ඉලක්කෝන්**

පිලිබඳව නිර්දේශයන් ලබාදීම සඳහා තවත් කන්න කිහිපයක ප්‍රතිඵල විග්‍රහ කළයුතුය.

එමෙන්ම වි වගාවට අමතරව අතිරේක ආහාර බෝග හා එළවළු සඳහා ද මෙම පර්යේෂණ අත්හදා බැලීම් පුළුල් කිරීමටද තීරණය කර ඇත.

සමාජ ආර්ථික හා සැලසුම් මධ්‍යස්ථානයෙන් පණිවිඩයක්

කෘෂිකම් දෙපාර්තමේන්තුවේ සමාජ ආර්ථික හා සැලසුම් මධ්‍යස්ථානය මගින් වාර්ෂිකව ප්‍රකාශයට පත්කරන පහත සඳහන් ග්‍රන්ථ දැන් ඔබට මිලදී ගත හැකිය.

- **2004 යල Cost of Cultivation**
ශ්‍රී ලංකාවේ ප්‍රධානතම කෘෂි බෝග වර්ග වන වි, බඩඉටිඟු, එළඹු, අල වර්ග, උඩරට හා පහතරට එළවළු වර්ග වල නිෂ්පාදන වියදම් හා ආදායම් පිලිබඳ දත්ත විශ්ලේෂණය. පොතක මිල රු. 250/=
- **AgStat 2005**
විවිධ ආයතනය මගින් පල කරනු ලබන කෘෂිකාර්මික දත්ත වගාබිම් වසසරිය, ආනයනය අපනයනය දත්ත විවිධ බෝග වල තොග හා සිල්ලර මිල ආදී දත්ත ඇතුළත් සාර සංග්‍රහය. පොතක මිල රු. 50/=

මිලදී ගත හැකි ස්ථාන

- සමාජ ආර්ථික හා සැලසුම් මධ්‍යස්ථානය
තැ.පෙ. 07, පේරාදෙණිය.
දුරකථනය අංකය : 081 - 2388206 / 2388081
ෆැක්ස් අංකය : 081 - 2388206
- කෘෂි ප්‍රකාශන මධ්‍යස්ථානය,
තැ.පෙ. 31, පේරාදෙණිය.
දුරකථන අංකය : 081 - 2388123

<http://www.agridept.gov.lk> මගින් වැඩි විස්තර ලබාගත හැකිය.

වැඩිදුර තොරතුරු සඳහා විමසන්න : අධ්‍යක්ෂ, ව්‍යාප්ති හා පුහුණු මධ්‍යස්ථානය, තැ.පෙ. 18, කෘෂිකම් දෙපාර්තමේන්තුව, පේරාදෙණිය.

කෘෂිකම්, පශු සම්පත්, ඉඩම් හා වාරිමාර්ග අමාත්‍යාංශයට අයත් කෘෂිකම් දෙපාර්තමේන්තුවේ ව්‍යාප්ති හා පුහුණු මධ්‍යස්ථානය මගින් ප්‍රකාශයට පත් කෙරිණි.

රා.සේ.පී.

මුද්‍රිත ද්‍රව්‍යය
භාර නොදුනහොත් ආපසු යොමු කරන්න:

අධ්‍යක්ෂ,
ව්‍යාප්ති හා පුහුණු මධ්‍යස්ථානය,
තැ.පෙ. 18,
කෘෂිකම් දෙපාර්තමේන්තුව,
පේරාදෙණිය.

මෙම පත්‍රිකාව, පේරාදෙණිය කෘෂිකම් දෙපාර්තමේන්තුවේ ව්‍යාප්ති හා පුහුණු මධ්‍යස්ථානයේ පරිගණක අංශයේ පිටු සකස් කර ගන්නෝරුව කෘෂිකම් මුද්‍රණාලයේ දී මුද්‍රණය කරන ලදී.